

# RAPAT KERJA

## PELAPORAN CAPAIAN KINERJA TAHUN 2022 DAN RENCANA TARGET KINERJA TAHUN 2023

**Dr. Wahyudin Darmalaksana, M.Ag.**



**FAKULTAS USHULUDDIN  
UIN SUNAN GUNUNG DJATI BANDUNG**

Jl. AH. Nasution No. 105 Bandung Indonesia

Leadership  
Service Excellence  
Collaboration

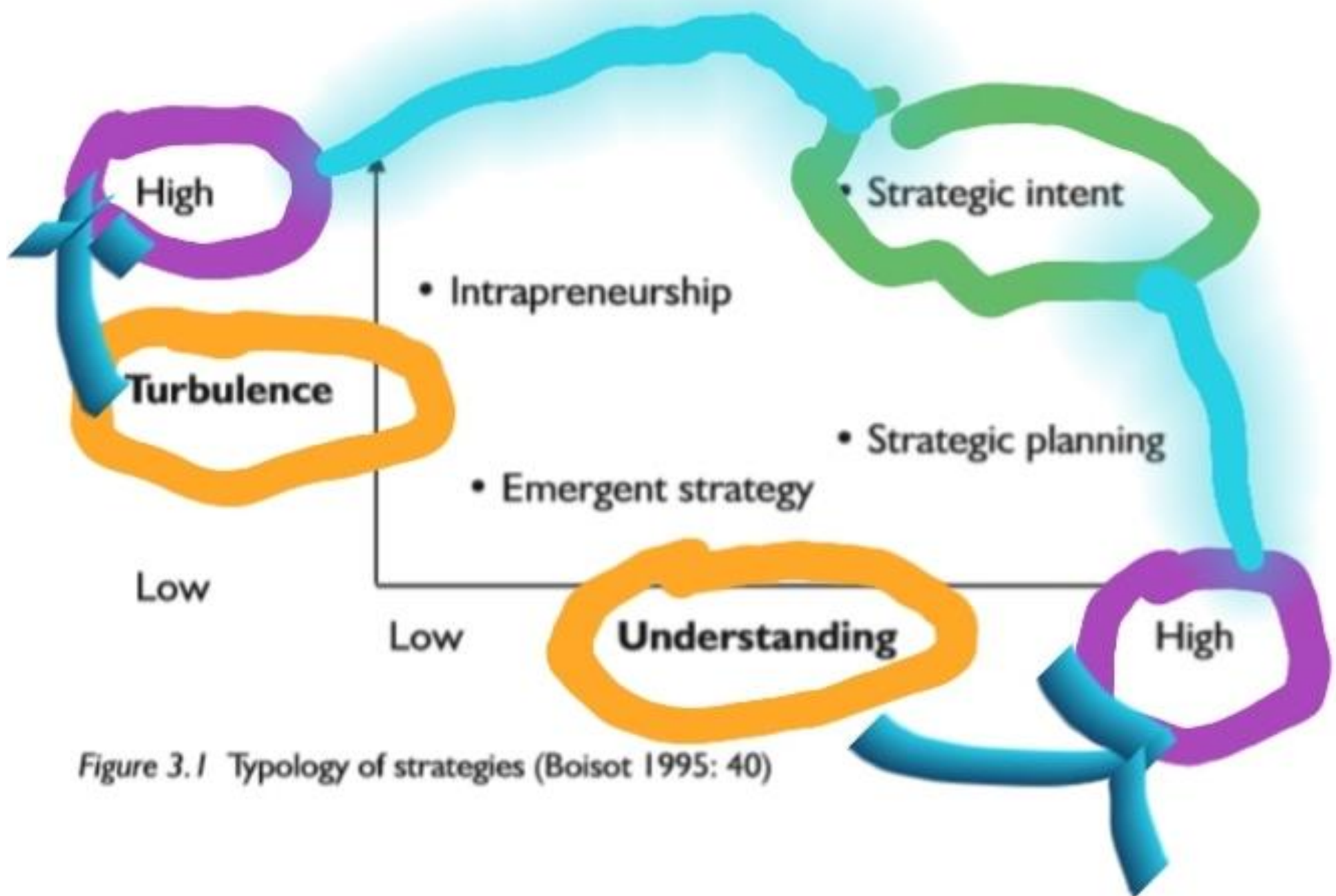


Figure 3.1 Typology of strategies (Boisot 1995: 40)

# MANDAT PELAKSANAAN KERJA

- ❑ RPJMN 2020 -2024: Pemerataan Akses, Penguatan Relevansi, Peningkatan Daya Saing, Penguatan Tata Kelola dan Pembiayaan
- ❑ Strategic Management System (SMS) Kemenag 2020-2024 National Comparative Advantages
- ❑ Renstra Kemenag 2020-2024
- ❑ RIP UIN Sunan Gunung Djati Bandung 2019-2024 National Competitive Advantages
- ❑ Instrumen Akreditasi Program Studi 9 Standar
- ❑ Renstra UIN Sunan Gunung Djati Bandung 2020-2024
- ❑ Renstra Fakultas Ushuluddin UIN Sunan Gunung Djati Bandung 2020-2023
- ❑ Kontrak Kerja Tahun 2023
- ❑ Perjanjian Kinerja Tahun 2023
- ❑ Rencana Kinerja Tahunan (RKT) 2023
- ❑ Laporan Tiwulan 2023
- ❑ Laporan Akhir Tahun 2023

# RENCANA INDUK PENGEMBANGAN

UIN SUNAN GUNUNG DJATI BANDUNG

## Tahapan dan Indikator Pengembangan RIP 2045

	Tahap 1 2019-2024	Tahap 2 2024-2029	Tahap 3 2029-2034	Tahap 4 2034-2039	Tahap 5 2039-2045
Tahapan	<i>National Competitive Advantages</i>	<i>Southeast Asian Competitive Advantages</i>	<i>Asian Competitive Advantages</i>	<i>Research Islamic University</i>	<i>World Class Islamic University</i>
Indikator	Menduduki Peringkat 25 Besar Perguruan Tinggi Terkemuka di Indonesia	Menduduki Peringkat 100 Besar Perguruan Tinggi Terkemuka di Asia Tenggara	Menduduki Peringkat 150 Besar Perguruan Tinggi Islam di Tingkat Asia	Menjadi Universitas Islam Riset	Menjadi 500 besar Universitas Islam Kelas Dunia





# RENSTRA

FAKULTAS USHULUDDIN  
UIN SUNAN GUNUNG DJATI BANDUNG

No	SASARAN STRATEGIS	2020	2021	2022	2023
1	Meningkatnya tata kelola kelembagaan dan otonomi fakultas Ushuluddin				
2	Meningkatnya kualitas dan kualifikasi pendidik dan tenaga kependidikan Fakultas Ushuluddin				
3	Meningkatnya kualitas layanan Fakultas Ushuluddin				
4	Meningkatnya kualitas hasil penelitian/riset Fakultas Ushuluddin				
5	Meningkatnya pemerataan akses Fakultas Ushuluddin				
6	Meningkatnya relevansi dan daya saing Fakultas Ushuluddin.				

Keterangan:

-  Tahap persiapan & penyesuaian
-  Tahap pelaksanaan & Pembelajaran
-  Tahap monitoring, evaluasi & RTL

“Pendidikan Tinggi sebagai Wahana Penciptaan SDM unggul, Berkarakter, dan Berdaya Saing”

Pemerataan Akses ke Perguruan Tinggi Berkualitas

1. Peningkatan **diversifikasi pendidikan tinggi** berkualitas.
2. Pemerataan **kualitas perguruan tinggi** antar wilayah
3. **Penyempurnaan program afirmasi dan beasiswa** yang berkeadilan.

Penciptaan SDM Lulusan Perguruan Tinggi Berkualitas

1. Peningkatan **relevansi pendidikan tinggi**: kurikulum dan skema
2. Peningkatan **kualitas pembelajaran** pendidikan tinggi
3. Peningkatan **kualitas dosen, instruktur, dan tenaga kependidikan dan ketercukupannya**, terutama pada bidang STEAM.

Peningkatan Daya Saing Pendidikan Tinggi

1. Penguatan **Perguruan Tinggi sebagai produsen iptek-inovasi dan pusat keunggulan**.
2. **Perwujudan diferensiasi misi**, sebagai *research university, teaching university, vocational university*.
3. **Internasionalisasi Pendidikan Tinggi**.

Tata Kelola Pendanaan Pendidikan Tinggi

1. Peningkatan pemanfaatan **sumber pendanaan alternatif** untuk pendidikan tinggi.
2. Peningkatan **efektivitas anggaran pemerintah dan kualitas belanja** untuk pembangunan pendidikan tinggi.

# KONDISI EXISTING TAHUN 2022

Guru Besar/Profesor	7 Profesor/Guru Besar
Profil Google Scholar Dosen	59 Dosen
47 Profil Sinta Dosen	8 Dosen Studi Agama-Agama
	7 Dosen Ilmu Hadis
	14 Dosen Ilmu Al-Qur'an dan Tafsir
	7 Dosen Aqidah dan Filsafat Islam
	11 Dosen Tasawuf dan Psikoterapi
11 Jurnal Ilmiah	4 Jurnal Sinta 2
	2 Jurnal Sinta 3
	5 Jurnal Nasional
712 Publikasi ilmiah mahasiswa	71 Aqidah dan Filsafat Islam
	112 Studi Agama-Agama
	134 Tasawuf dan Psikoterapi
	192 Ilmu Hadis
	203 Ilmu Al-Qur'an dan Tafsir

66 Publikasi ilmiah mahasiswa index Sinta	3 Studi Agama-Agama
	11 Aqidah dan Filsafat Islam
	11 Ilmu Hadis
	16 Ilmu Al-Qur'an dan Tafsir
	25 Tasawuf dan Psikoterapi
4 Penyelenggaraan Konferensi Mahasiswa	Conference on Islamic and Socio-Cultural Studies (CISS)
	Conference on Ushuluddin Studies (CoUS)
	Conference on Al-Qur'an and Tafsir (COATS)
	Conference Article of Takhrij Hadith (CATAH)
191 Sidang/Munaqasyah artikel ilmiah	64 Aqidah dan Filsafat Islam
	12 Ilmu Al-Qur'an dan Tafsir
	6 Studi Agama-Agama
	43 Ilmu Hadis
	66 Tasawuf dan Psikoterapi
3 Adhi Djati Utama	SAA Wisuda ke-85 IPK 3,93
	TP Wisuda ke-86 IPK 3.95
	IAT Wisuda ke-88 IPK 3.97



Mahasisw publikasi index Scopus	1 Artikel
Mahasiswa publikasi kolaborasi internasional	9 Artikel
Prosiding KKN	172 Prosiding
Buku Abstrak Konferensi Mahasiswa	2 Buku
Anugerah Skripsi Terbaik BCRR Tahun 2022	1 Studi Agama-Agama
Anugerah Start-Up Mahasiswa	1 IAT pada Wisuda ke-79
Kejuaraan Mahasiswa Tingkat Nasional	70 Sertifikat
Event Internasional non-Conference	8 Participan
Sertifikat Kompetensi Mahasiswa	1 Sertifikat
Hak Kekayaan Intelektual (HKI) Mahasiswa	6 Hak Cipta
KKN Nusantara	2 Mahasiswa
Student Exchange	3 Mahasiswa
Mahsiswa presenter konferensi internasional	325 Sertifikat
Buku karya mahasiswa	2 ISBN
Trainer penulisan artikel imiah mahasiswa	4 Trainer
Wirausaha mahasiswa	23 Jenis Usaha
Mahasiswa lulus tepat waktu	202 Triwulan IV Tahun 2022
Mahasiswa Aktif 2022	2.745 Mahasiswa

# Beasiswa

	18 Beasiswa Indonesia Bangkit Kemenag - LPDP 2022
	7 Lanjut Magister LPDP
	13 BRIN 2022
	15 PBSB 2022
	1 Studi Lanjut S2
	7 Lanjut Studi S2 Hafidz 30 Juz
	1 Studi Lanjut S2 Luar Negeri
	1 Relawan Nasional Perintis
	339 KIP/Bidikmisi 2022
	2 Sadesha Jawa Barat
Penyelesaian Studi S3	6 Dosen
Sort Course Internasional	1 Dosen
Top 5000 AD Scientific Index	8 Dosen
Top 500 Dosen Peneliti Sinta	1 Dosen
Buku internasional reputasi global	1 Buku
Instruktur Nasional Moderasi Beragama	6 Dosen
Peneliti Terbaik PTKIN BCRR Tahun 2020	1 Dosen
Sertifikat Kompetensi Dosen Internasional	10 Dosen
Sertifikat Kompetensi Dosen Nasional	4 Dosen

Publikasi ilmiah di jurnal reputasi global	7 Artikel 8 Dosen Tahun 2022
Aktivitas Dosen di forum tingkat Nasional	25 Dosen 72 Kegiatan Tahun 2022
Aktivitas Dosen di forum tingkat Internasional	11 Dosen 9 Kegiatan Tahun 2022
Daftar Buku Dosen	6 Buku 7 Dosen Tahun 2022
Daftar Artikel Populer Dosen	9 Artikel 4 Dosen Tahun 2022
Publikasi ilmiah Dosen di Jurnal Terakreditasi	14 Artikel Tahun 2022
Publikasi ilmiah Dosen di Jurnal Nasional	
Prodi Sertifikat Internasional	1 Prodi (on going process)
Program Studi Peringkat Nasional Index Sinta	2 Program Studi
Jumlah sitasi ilmiah minimal sebanyak 20 kali	31 Dosen
Kenaikan Pangkat/Golongan	10 Dosen
Dosen ASN	66 Dosen
Sertifikasi Dosen	59 Dosen
Jumlah total Dosen	77 Dosen
Jumlah Tenaga Kependidikan	19 Tenaga Kependidikan
Jumlah publikasi ilmiah mahasiswa Tahun 2023	98 Artikel

Dokumen Akademik	Pedoman Kelas Menulis
	Panduan Penulisan Skripsi dan Tugas Akhir
	Panduan Kelas Menulis MBKM
	Modul Penulisan Artikel Ilmiah
Pusat-pusat	Kelas Menulis
	Pusat Data dan Statistik
	Pusat Kajian Agama dan Bencana
	Kelas Merdeka
	Pusat Pelayanan Tashih Hadits
	Lemari Digital
	Rumah Jurnal

# KONTRAK KERJA

## PENCAPAIAN KINERJA TAHUN 2022 DAN TARGET CAPAIAN KINERJA TAHUN 2023

No.	Sasaran Strategis	No.	Indikator Kinerja	Satuan	Capaian			Target
					2020	2021	2022	2023
1	Meningkatkan Angka Partisipasi Kasar (APK) Pendidikan Tinggi	1	Jumlah mahasiswa baru diterima Jumlah mahasiswa yang registrasi	Jumlah	881 500	868 530	880 645	810 720
2	Meningkatkan Proses dan Luaran Layanan Akademik	2	Persentase program studi terakreditasi A/Unggul	%	40%	40%	40%	80%
		3	Persentase Prodi yang menyelenggarakan Sistem Kampus Merdeka	%	0%	0%	100%	100%
		4	Persentase jumlah prodi yang menerapkan kurikulum KKNI	%	100%	100%	100%	100%
		5	Rata-rata lama studi strata satu (S1)	Semester	9	9	9	9
		6	Rata-rata IPK strata satu (S1)	Nilai	3.40	3.53	3.5	3.5
		7	Persentase lulusan S1 setahun terakhir yang berhasil mendapat pekerjaan, melanjutkan studi, atau menjadi wiraswasta	%	-	-	75.78%	76%
		8	Persentase S1 di luar kampus atau meraih prestasi minimal tingkat nasional	%	-	-	54.3%	55%
		9	Nilai skor rata-rata akreditasi program studi	Nilai	344.8	344.8	344.8	350
3	Meningkatkan Kualitas Sarana Penunjang	10	Persentase Prodi yang memenuhi standar sarana prasarana Perguruan Tinggi	%	40%	40%	40%	80%



No.	Sasaran Strategis	No.	Indikator Kinerja	Satuan	Capaian			Target
					2020	2021	2022	2023
4	Meningkatkan Sumber Daya Manusia	11	Jumlah guru besar	Jumlah	1	1	4	2
		12	Persentase dosen berpendidikan strata tiga (S3)	%	-	-	53%	55%
		13	Persentase dosen bersertifikat pendidik	%	-	-	90%	92%
		14	Jumlah tenaga kependidikan berkualifikasi strata dua (S2)	Jumlah	5	5	7	7
		15	Jumlah dosen tersertifikasi profesi internasional	Jumlah	1	3	2	2
		16	Jumlah dosen yang mengikuti forum internasional	Jumlah	-	-	11	12
		17	Persentase dosen menjadi narasumber internasional	%	-	-	11	12
		18	Persentase dosen menjadi narasumber tingkat nasional	%	-	-	25	27
		19	Jumlah tenaga kependidikan berkualifikasi strata tiga (S3)	Jumlah	1	1	1	1
		20	Persentase Mahasiswa yang dibina dalam moderasi beragama	%	-	-	46.7%	50%
		21	Persentase dosen yang dibina dalam moderasi beragama	%	-	-	100%	100%
		22	Rasio dosen dengan mahasiswa (Humaniora)	Rasio	-	-	1:36	1:35
		23	Persentase dosen yang berkegiatan tri dharma di kampus lain, di QS100 berdasarkan bidang ilmu (QS100 by subject), bekerja sebagai praktisi, atau membina mahasiswa yang berhasil meraih prestasi paling rendah tingkat nasional dalam 5 (lima) tahun terakhir	%	-	-	63.6%	65%
		24	Persentase dosen tetap berkualifikasi akademik S3; memiliki sertifikat kompetensi/ profesi yang diakui oleh industri dan dunia kerja; atau berasal dari kalangan praktisi profesional, dunia industri, atau dunia kerja	%	-	-	84%	85%

No.	Sasaran Strategis	No.	Indikator Kinerja	Satuan	Capaian			Target
					2020	2021	2022	2023
5	Meningkatkan Kualitas Penelitian, Pengabdian dan Publikasi	25	Jumlah penelitian yang dilaksanakan	Jumlah	-	68	71	75
		26	Jumlah publikasi hasil penelitian di jurnal nasional terakreditasi	Jumlah	-	23	26	28
		27	Persentase publikasi ilmiah di jurnal internasional	%	-	-	10%	12%
		28	Persentase publikasi ilmiah di jurnal internasional yang disitasi	%	-	-	10%	11%
		29	Persentase hasil penelitian yang memperoleh HAKI	%	-	-	41.6%	42%
		30	Persentase hasil penelitian yang menghasilkan Hak Paten	%	-	-	0%	0%
		31	Jumlah publikasi hasil pengabdian	Jumlah	-	-	-	-
		32	Jumlah keluaran penelitian dan pengabdian kepada masyarakat yang berhasil mendapat rekognisi nasional atau internasional, atau diterapkan oleh masyarakat per jumlah dosen	Jumlah	72	76	77	77

No.	Sasaran Strategis	No.	Indikator Kinerja	Satuan	Capaian			Target
					2020	2021	2022	2023
6	Meningkatkan Mutu Pengelolaan Lembaga	33	Jumlah Standar Operasional Prosedur (SOP)	Jumlah	-	18	20	22
		34	Kenaikan Indeks Kinerja Lembaga	Nilai	-	-	-	-
7	Meningkatkan jumlah dan kualitas kerjasama	34	Persentase MoU yang Ditindaklanjuti menjadi MoA	%	-	-	100%	100%
		35	Seminar internasional bersama	Jumlah	1	1	2	3
		36	Penambahan MoU internasional	Jumlah	-	-	2	3
		37	Persentase kerjasama internasional yang ditindaklanjuti di bidang pendidikan dan pengajaran	%	-	-	50%	66.6%
		38	Persentase prodi S1 yang melaksanakan kerja sama dengan mitra	%	-	-	100%	100%

No.	Sasaran Strategis	No.	Indikator Kinerja	Satuan	Capaian			Target
					2020	2021	2022	2023
8	Meningkatkan relevansi dan daya saing	39	Revisi kurikulum	Ya	-	-	Ya	Ya
		40	Pelaksanaan pemberian SKPI	Ya	-	-	Belum	Ya
		41	Pembinaan produk unggulan prodi	Jumlah	-	-	0	5
		42	Jumlah prodi yang diaudit dalam pelaksanaan SPMI	Jumlah	5	5	5	5
		43	Penciptaan paten tiap prodi	Jumlah	0	0	0	0
9	Meningkatkan reputasi internasional universitas	44	Jumlah prodi akreditasi International	Jumlah	0	0	1	1
		45	Jumlah kelas international	Jumlah	-	-	1	1

## PERJANJIAN KINERJA CAPAIAN TAHUN 2022 DAN TARGET TAHUN 2023

No.	Indikator Kinerja	Capaian 2022	Target 2023
1	Persentase Mahasiswa yang dibina dalam moderasi beragama	46,7%	48%
	Jumlah Mahasiswa yang dibina dalam moderasi beragama	1281	1317
	Jumlah mahasiswa	2745	2745
	Persentase dosen yang dibina dalam moderasi beragama	100%	100%
	Jumlah dosen yang dibina dalam moderasi beragama	77	77
	Jumlah dosen	77	77
2	Persentase Prodi yang menyelenggarakan pembelajaran daring	100%	100%
	Jumlah Prodi yang menyelenggarakan pembelajaran daring	5	5
	Jumlah Prodi	5	5
3	Persentase Dosen yang memperoleh peningkatan kompetensi	25%	28%
	Jumlah Dosen yang memperoleh peningkatan kompetensi	19	22
	Jumlah dosen	77	77
	Persentase Tenaga Kependidikan yang memperoleh peningkatan kompetensi	84%	90%
	Jumlah Tenaga Kependidikan yang memperoleh peningkatan kompetensi	16	17
	Jumlah Tenaga Kependidikan	19	19



No.	Indikator Kinerja	Capaian 2022	Target 2023
4	Persentase Prodi yang memenuhi standar sarana prasarana Perguruan Tinggi	40%	60%
	Jumlah Prodi yang memenuhi standar sarana prasarana Perguruan Tinggi	2	3
	Jumlah Prodi	5	5
5	Persentase mahasiswa penerima PIP Kuliah/Bidikmisi	1,8%	2%
	Jumlah mahasiswa penerima PIP Kuliah/Bidikmisi	50	55
	Jumlah mahasiswa S1	2745	2745
	Jumlah mahasiswa asing yang menerima beasiswa	0	0
	Persentase mahasiswa berprestasi lulusan S2 yang langsung melanjutkan ke S3	-	-
	Jumlah mahasiswa berprestasi lulusan S2 yang langsung melanjutkan ke S3	-	-
	Jumlah Lulusan S2 tahun sebelumnya	-	-
6	Persentase Program Studi yang menyelenggarakan Sistem Kampus Merdeka	0	100%
	Jumlah Program Studi yang menyelenggarakan Sistem Kampus Merdeka	0	5
	Jumlah Prodi	5	5

No.	Indikator Kinerja	Capaian 2022	Target 2023
7	Persentase mahasiswa yang mengikuti kompetisi nasional maupun internasional	2%	2,5%
	Jumlah mahasiswa yang mengikuti kompetisi nasional maupun internasional	55	68
	Jumlah mahasiswa	2745	2745
	Persentase Dosen yang menjadi Narasumber Konferensi nasional maupun internasional	39%	41%
	Jumlah Dosen yang menjadi Narasumber Konferensi nasional maupun internasional	30	32
	Jumlah Dosen	77	77
8	Persentase anggaran PNBP dan PNBP-BLU terhadap seluruh Sumber Dana Pendidikan	87%	90%
	Jumlah anggaran PNBP-BLU	2.512.911.000	2.550.654.900
	Jumlah alokasi anggaran tahun berjalan	2.874.577.000	2.834.061.000
	Persentase Anggaran BOPTN terhadap Total Anggaran	12,58%	9,57%
	Jumlah Anggaran BOPTN	361.666.000	271.250.000
	Jumlah Total Anggaran	2.874.577.000	2.834.061.000

No.	Indikator Kinerja	Capaian 2022	Target 2023
	Persentase Prodi yang memenuhi standar internasional	0	20%
	Jumlah Prodi yang memenuhi standar internasional	0	1
	Jumlah Prodi	5	5
	Persentase Prodi yang melakukan kolaborasi internasional	0%	20%
	Jumlah Prodi yang melakukan kolaborasi internasional	0	1
	Jumlah Prodi	5	5
	Persentase kerjasama internasional yang ditindaklanjuti di bidang pend. dan pengajaran	50%	100%
9	Jumlah kerjasama internasional yang ditindaklanjuti di bidang pend. dan pengajaran	1	2
	Jumlah Kerjasama internasional	2	2
	Persentase kerjasama internasional yang ditindaklanjuti di bidang riset dan publikasi	100%	100%
	Jumlah kerjasama internasional yang ditindaklanjuti di bidang riset dan publikasi	2	2
	Jumlah Kerjasama internasional	2	2
	Persentase kerjasama internasional yang ditindaklanjuti di bidang PkM	0%	100%
	Jumlah kerjasama internasional yang ditindaklanjuti di bidang PkM	0	1
	Jumlah Kerjasama internasional	0	1

No.	Indikator Kinerja	Capaian 2022	Target 2023
10	Persentase hasil penelitian yang memperoleh HKI	20%	22%
	Jumlah hasil penelitian yang memperoleh HKI	15	17
	Jumlah hasil penelitian	75	75
	Persentase hasil penelitian yang memperoleh HKI/Paten	0	0
	Jumlah hasil penelitian yang menghasilkan hak paten	0	0
	Jumlah hasil penelitian	75	75
11	Persentase lulusan yang tepat waktu	39,5%	50%
	Jumlah lulusan yang tepat waktu	202	275
	Jumlah lulusan tahun berjalan	512	549
	Rerata masa studi mahasiswa	4,5	4,5
12	Persentase temuan administrasi dan keuangan hasil pengawasan internal dan eksternal yang diselesaikan	100%	100%
	Jumlah temuan administrasi dan keuangan hasil pengawasan internal dan eksternal yang diselesaikan	2	0
	Jumlah temuan administrasi dan keuangan hasil pengawasan internal dan eksternal	2	0

No.	Indikator Kinerja	Capaian 2022	Target 2023
13	Persentase kesesuaian SOP layanan dengan peta proses bisnis	100%	100%
	Jumlah SOP layanan yang sesuai dengan peta proses bisnis	20	22
	Jumlah SOP Layanan pada peta proses bisnis	20	22
	Persentase produk hukum pengawasan yang diterbitkan	-	-
	Jumlah produk hukum pengawasan	-	-
	Jumlah produk hukum	-	-
14	Persentase keselarasan muatan Renja/RKT dengan Renstra	-	-
	Jumlah indikator kinerja pada RKT	-	-
	Jumlah indikator kinerja pada Renstra	-	-
	Nilai penyerapan anggaran dan pencapaian output belanja	-	-
	Persentase nilai Barang Milik Negara yang ditetapkan status penggunaan dan pemanfaatannya	-	-
	Jumlah nilai Barang Milik Negara yang ditetapkan status penggunaan dan pemanfaatannya	-	-
	Jumlah nilai Barang Milik Negara	-	-



No.	Indikator Kinerja	Capaian 2022	Target 2023
15	Persentase dokumen manajemen resiko audit yang komprehensif, valid, dan reliabel	-	-
	Jumlah dokumen manajemen resiko audit yang komprehensif, valid, dan reliabel	-	-
	Jumlah dokumen manajemen resiko audit	-	-
	Persentase data pendidikan yang komprehensif, valid, dan realiablel	-	-
	Jumlah data mahasiswa, data lulus, aktivitas Kegiatan Mahasiswa	2745	-
	Jumlah mahasiswa yang terdaftar	3344	-
16	Persentase ASN yang memiliki nilai indeks profesional berkategori sedang (minimum 71)	-	-
	Jumlah ASN yang memiliki nilai indeks profesional berkategori sedang (minimum 71)	-	-
	Jumlah ASN	83	83
	Persentase ASN yang memenuhi syarat leveling kompetensi jabatannya	-	-
	Jumlah ASN yang memenuhi syarat leveling kompetensi jabatannya	-	-
	Jumlah ASN	83	83

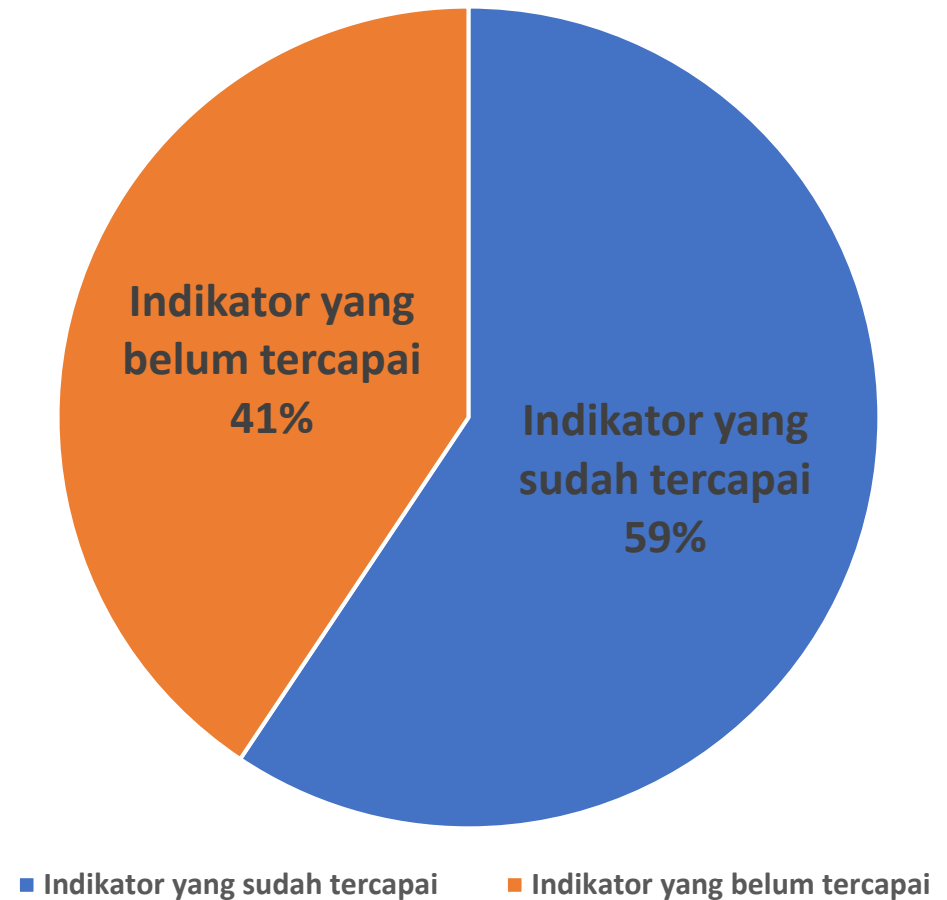
## Indikator Kinerja Utama (IKU) Lainnya:

- Terciptanya Kurikulum dan RPS yang Berbasis Keunggulan dan Profesi yang Memadai
- Meningkatnya Kepuasan Mahasiswa terhadap Sistem Pengajaran
- Meningkatnya Relevansi antara Bidang Keilmuan dengan Industri
- Meningkatnya Program Studi yang menggunakan Bahasa Asing
- Meningkatnya program pengembangan kewirausahaan
- Meningkatnya Kontribusi Alumni terhadap Perguruan Tinggi
- Meningkatnya Jurnal dan Artikel yang Terpublikasi di Jurnal Internasional
- Meningkatnya Pertukaran Mahasiswa Asing
- Meningkatnya daya saing lulusan
- Persentase lulusan setahun terakhir yang berhasil mendapat pekerjaan, melanjutkan studi, atau menjadi wiraswasta
- Persentase dosen yang berkegiatan tri dharma di kampus lain, di QS100 berdasarkan bidang ilmu (QS100 by subject), bekerja sebagai praktisi, atau membina mahasiswa yang berhasil meraih prestasi paling rendah tingkat nasional dalam 5 (lima) tahun terakhir
- Meningkatnya Keaktifan Dosen/Institusi dalam Organisasi Profesi di Tingkat Internasional

# Persentase Indikator Capaian

Berdasarkan Kertas Kerja Perhitungan Capaian Kinerja Th 2022  
Fakultas Ushuluddin UIN Sunan Gunung Djati Bandung

16 Sasaran Strategis dengan  
33 Indikator Capaian



# Perbandingan Capaian Kinerja 2021 dan 2022 berdasarkan Kertas Kerja Perhitungan Capaian Kinerja

Tujuan/Sasaran Stratejis/Sasaran	Indikator Kinerja	Target 2021	Realisasi 2021	Capaian 2021	Target 2022	Realisasi 2022	Capaian 2022	Ket	
<b>Tujuan 2: Penguatan Moderasi Beragama dan kerukunan</b>									
Menguatnya sistem pendidikan yang berperspektif moderat	1	Persentase Mahasiswa yang dibina dalam Moderasi beragama	40%	54.0%	135.0%	42%	46.7%	111.1%	-23.9% ↓
	2	Persentase dosen yang dibina dalam moderasi beragama	49%	52.9%	107.9%	55%	100.0%	181.8%	73.9% ↑
Meningkatnya dosen yang memenuhi standar kompetensi	2	Persentase Prodi yang menyelenggarakan pembelajaran daring	100%	100%	100.0%	100%	100%	100.0%	100.0%
	3	Persentase Dosen yang memperoleh peningkatan kompetensi	53%	71.4%	134.8%	53%	48.1%	90.7%	-44.1% ↓
Meningkatnya partisipasi anak usia 19	2	Persentase Prodi yang memenuhi standar sarana prasarana Perguruan	43%	40%	93.0%	44%	40%	90.9%	-2.1% ↓
Meningkatnya pemberian biaya pendidikan bagi anak kurang mampu, daerah afirmasi, dan berbakat	1	Persentase Anggaran BOPTN terhadap Total Anggaran	8.50%	8.6%	101.5%	8.50%	12.6%	148.0%	46.5% ↑
	2	Persentase mahasiswa penerima PIP Kuliah/Bidikmisi	6.30%	5.8%	91.6%	6.00%	12.3%	205.8%	114.2% ↑
	6	Jumlah mahasiswa asing yang menerima beasiswa	4		0.0%	23	13	56.5%	56.5% ↑
Meningkatnya standar mutu pendidikan	3	Persentase Program Studi yang menyelenggarakan Sistem Kampus Merdeka	72%	40.0%	55.6%	85%	100.0%	117.6%	62.1% ↑
	5	Persentase Dosen yang menjadi Narasumber Konferensi nasional maupun internasional	31%	85.7%	276.5%	32%	39.0%	121.8%	-154.7% ↓
	6	Persentase mahasiswa yang mengikuti kompetisi nasional maupun internasional	3.60%	1.1%	29.5%	1.20%	2.0%	167.0%	137.5% ↑
Menguatnya pembiayaan dan efektivitas pemanfaatan	1	Persentase anggaran PNPB dan PNPB-BLU terhadap seluruh Sumber Dana Pendidikan	42%	91.4%	217.6%	42%	87.4%	208.1%	-9.4% ↓
Menguatnya pendidikan tinggi yang berkualitas	1	Persentase PTK yang memiliki prodi/kelas internasional	2%	0.0%	0.0%	2%	0.0%	0.0%	0.0%
		Jumlah prodi /kelas internasional		0			0		0.0%
		Jumlah prodi		5			5		0.0%
Meningkatnya kualitas dan pemanfaatan	1	Persentase hasil penelitian yang memperoleh HAKI	100%	48%	48.4%	100%	30%	29.6%	-18.8% ↓
Meningkatnya kualitas lulusan	1	Rerata lama masa studi mahasiswa S1	4.5	4.5	100.0%	4.5	4.5	100.0%	0.0%
Meningkatnya tata kelola organisasi yang efektif dan akuntabel	1	Persentase tindakan/jut hasil pemeriksaan yang diselesaikan	82%		0.0%	83%		0.0%	0.0%
	3	Persentase keselarasan perencanaan program dan anggaran sesuai Renstra	99%		0.0%	100%	100%	100.0%	100.0%
	4	Nilai capaian kinerja anggaran terhadap pencapaian output belanja	82		0.0%	84		0.0%	0.0%
	6	Persentase jenis layanan publik yang memiliki SOP	97%	100.0%	103.1%	98%	100.0%	102.0%	-1.1% ↓

Catatan:

Terdapat perbedaan indikator capaian pada tahun 2021 dan 2022. Indikator capaian tersaji adalah yang memiliki kesamaan (19 indikator)

# PROGRAM PRIORITAS TAHUN 2023

- Penambahan Guru Besar
- Re-akreditasi seluruh jurusan
- Tindak lanjut kerja sama internasional
- Ujicoba implementasi MBKM
- Kelas internasional
- Prestasi mahasiswa tingkat internasional
- 1000 Publikasi Ilmiah Mahasiswa
- Re-akreditasi jurnal dan akreditasi jurnal ilmiah Mahasiswa JPIU dan JRA
- Penguatan pusat-pusat

**“Segala kebijakan, tata kelola, sumber daya,  
dan support system seluruhnya dikerahkan  
untuk target capaian kinerja”**

**“Target capaian kinerja dipenuhi oleh seluruh sivitas melalui  
aktivitas orang per orang dalam institusi akademik”**



**Terima Kasih**

**Kita Bisa!**